

# LIVESÄNDA I LIFESIZE

I Lifesize går det att livesända för upp till 150 tittare. För bästa resultat rekommenderas att någon annan inte ansluter sig till VR-rummet. Då kommer föreläsaren synas i helbild. Enbart Moderatoren eller Ägaren skall ansluta sig. Det går också låsa VR-rummet så att ingen annan ansluter sig.

## Vem har behörighet att livesända?

Ägare, Moderator samt administratörer av VR-rummet kan livesända.

## Hur kan jag se vem som är Ägare av VR-rummet?

Du måste först logga in i Lifesize programmet. Välj "Möten" och markera därefter det aktuella VR-rummet. På höger sida under "Samtalsinformation" kan du se vem som är Ägare resp. Moderator för VR-rummet.

Ägare	
Kalle Test	←
Moderator	
Lisa Test	←

Om du vill bli Moderator skall du i första hand kontakta Ägaren för VR-rummet. Denne kan då ändra moderatorrollen. I andra hand kan du kontakta Lifesize administratören, Tel. 08-744 62 90, E-post: [supportlifesize@nbv.se](mailto:supportlifesize@nbv.se)

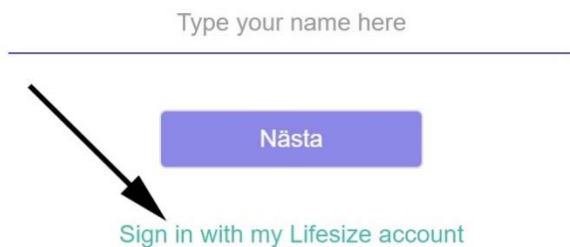
## Kontakta först Lifesize administratören

Administratören måste först aktivera VR-rummet för livesändningar och Chatt. Då detta är klart skickas en länk som du skall vidarebefordra till de som skall se livesändningen. En rekommendation är att de som vill se livesändningen måste anmäla sig så att inte gränsen 150 tittare överskrids. Därefter skickas länken ut via mail.

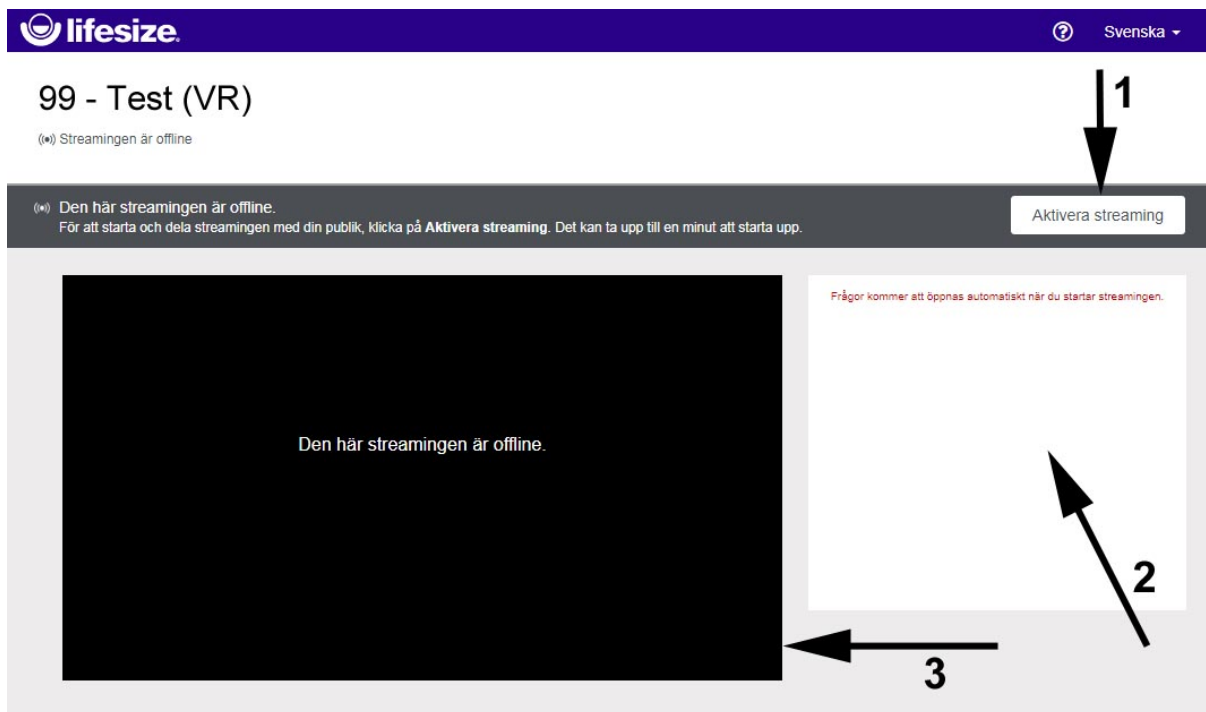
## Starta livesändningen

Ägaren eller Moderatoren måste först logga in i Lifesize programmet. Klicka därefter på länken som administratören skickade. Länknamnet börjar med "https://stream.lifesizecloud.com/extension/...."

## Ta del av livestreamingen

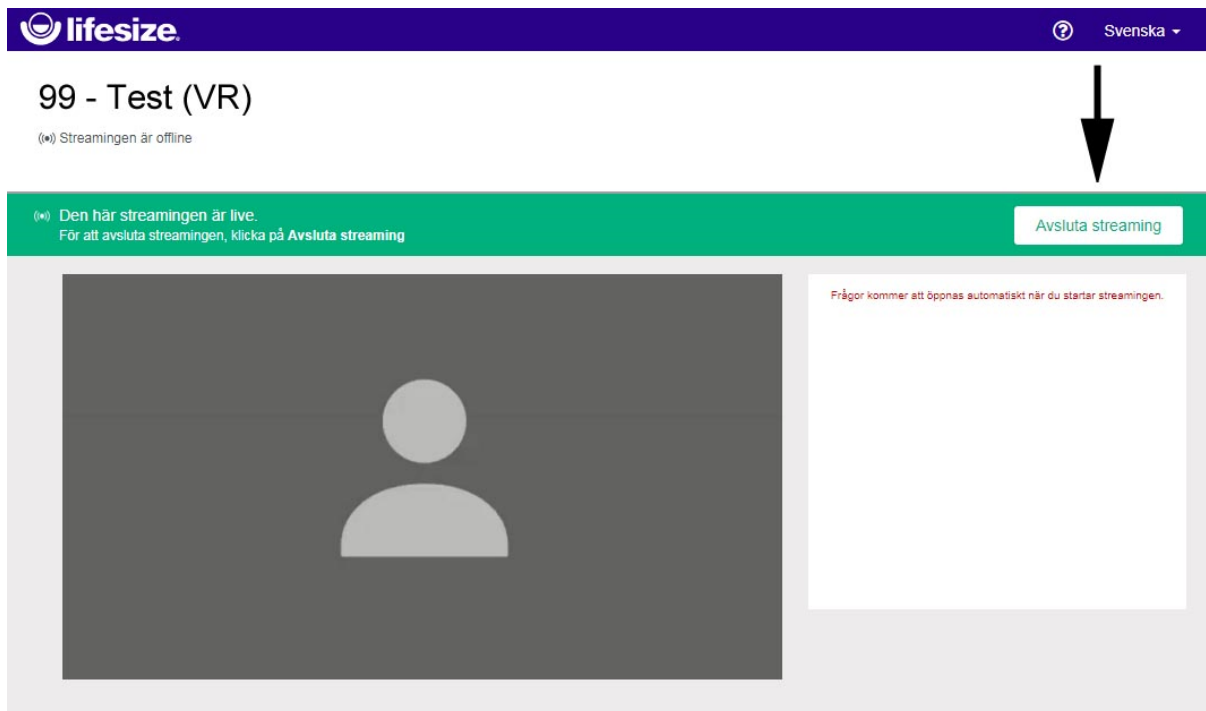


Välj "Sign in with my Lifesize account"

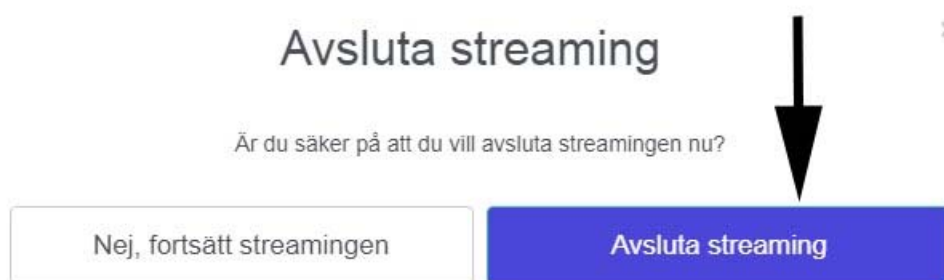


- 1 – Klicka på "Aktivera streaming" för att starta livesändningen.  
OBS! Det kan ta upp till en minut att starta upp.
- 2 – I detta fönster kan tittarna skriva frågor till föreläsaren / föreläsarna via Chatterfunktionen till höger. Chatterfunktionen syns inte i helskrämsläge.
- 3 – I detta fönster visas livesändningen.

OBS! Detta fönster skall alltid vara öppet under livesändningen.



Klicka på "Avsluta streaming" för att avsluta livesändningen.



Om du är säker att du vill avsluta livesändningen väljer du "Avsluta streaming".  
Om inte, välj "Nej, fortsätt streamingen"

### Livesändningen spelas in

Alla livesändningar spelas in. Enbart Ägaren, Moderatoren eller Administratören kan se den inspelade videon. Du kan själv dela videon till någon som har ett användarkonto i Lifesize. Vill du dela videon offentligt kan ladda ner den och publicera den på Youtube. Om du har tillgång till ett redigeringsprogram för videofilmer funkar det utmärkt att redigera videon innan du laddar upp den, t.ex. på Youtube.

### Vem kan se livesändningen?

Alla som har tillgång till länken kan se livesändningen. Tittaren klickar först på länken, därefter "Ta del av Livestreamingen" och skriver därefter sitt namn i fältet "Type your name here".